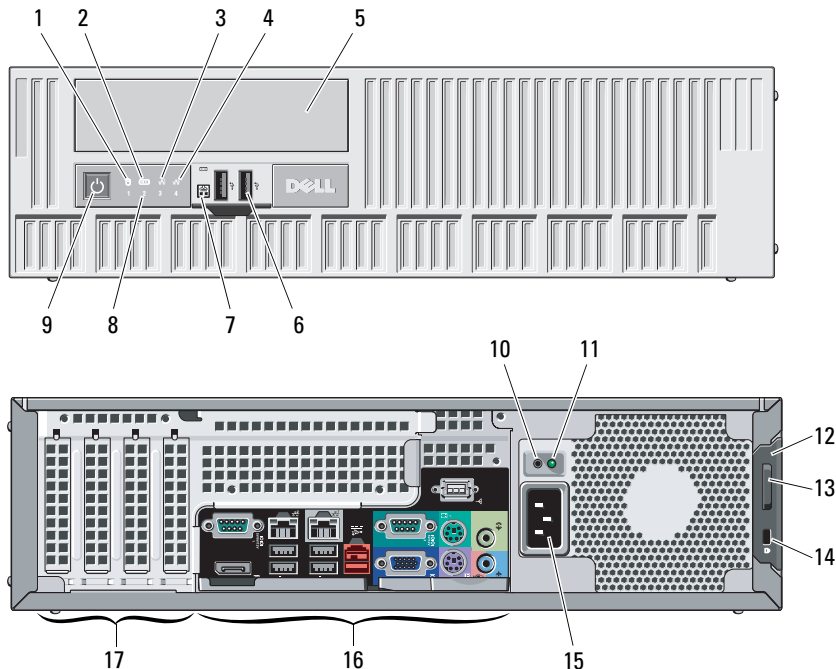




警告：“警告”表示可能会导致财产损失、人身伤害甚至死亡。

安装和配件信息

台式机 — 正面和背面视图



- 1 驱动器活动指示灯
- 2 Wi-Fi 活动指示灯
- 3 网络活动指示灯 1
- 4 网络活动指示灯 2
- 5 DVD 驱动器托架
- 6 USB 2.0 连接器 (2)
- 7 外部电源按钮连接器
- 8 诊断指示灯 (4)
- 9 电源按钮、电源指示灯
- 10 电源设备诊断按钮
- 11 电源设备诊断指示灯
- 12 机盖释放门锁
- 13 挂锁扣环
- 14 安全缆线插槽
- 15 电源电缆连接器
- 16 背面板连接器
- 17 扩充卡插槽 (4)



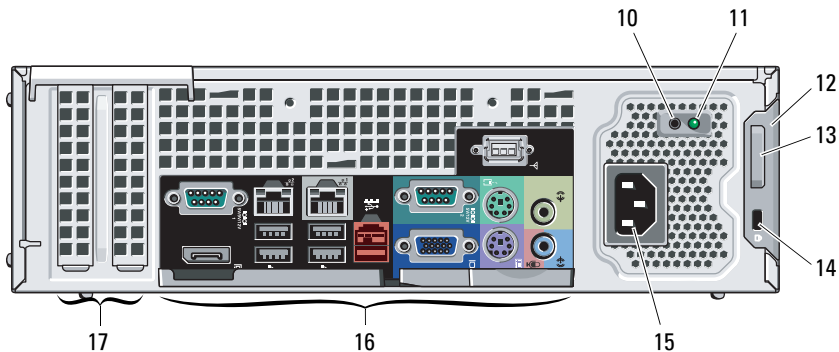
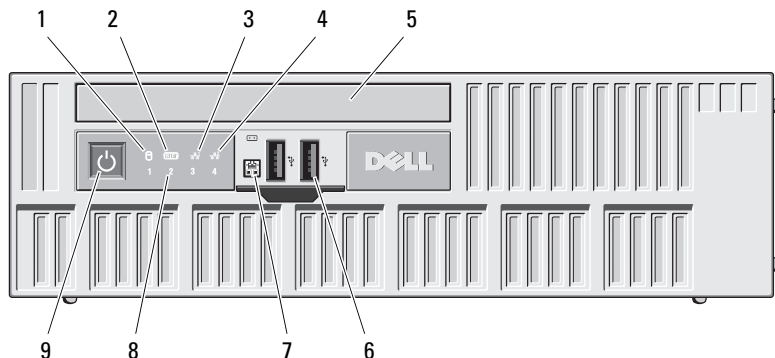
管制型号: D01D; 管制类型: D01D001 台式机
管制型号: D01S; 管制类型: D01S001 超小型机

2009 年 11 月



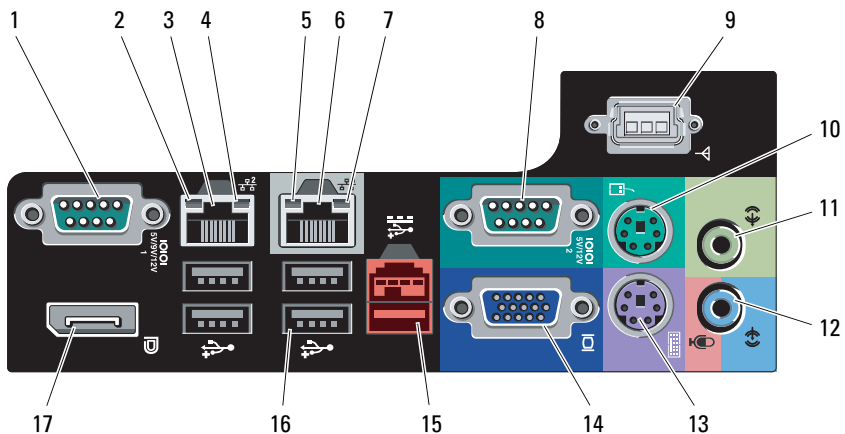
OT215NA00

超小型机 — 正面和背面视图



- 1 驱动器活动指示灯
- 2 Wi-Fi 活动指示灯
- 3 网络活动指示灯 1
- 4 网络活动指示灯 2
- 5 DVD 驱动器托架
- 6 USB 2.0 连接器 (2)
- 7 外部电源按钮连接器
- 8 诊断指示灯 (4)
- 9 电源按钮、电源指示灯
- 10 电源设备诊断按钮
- 11 电源设备诊断指示灯
- 12 机盖释放门锁
- 13 挂锁扣环
- 14 安全缆线插槽
- 15 电源电缆连接器
- 16 背面板连接器
- 17 扩充卡插槽 (2)

台式机和超小型机 — 背面板



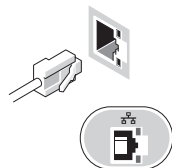
- 1 串行连接器 1
- 2 链路完整性指示灯 2
- 3 网络适配器连接器 2
- 4 网络活动指示灯 2
- 5 链路完整性指示灯 1
- 6 网络适配器连接器 1
- 7 网络活动指示灯 1
- 8 串行连接器 2
- 9 Wi-Fi 连接器
- 10 PS/2 鼠标连接器
- 11 输出连接器
- 12 输入/麦克风连接器
- 13 PS/2 键盘连接器
- 14 VGA 连接器
- 15 24V 供电 USB 2.0 连接器
- 16 USB 2.0 连接器 (4)
- 17 DisplayPort

快速安装

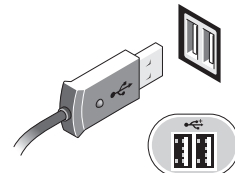
警告： 开始执行本节中的任何步骤之前，请阅读计算机附带的安全信息。有关其它最佳实践信息，请访问 www.dell.com/regulatory_compliance。

注： 如果您没有订购某些设备，这些设备将不会包含在计算机中。

1 连接网络电缆（可选）。

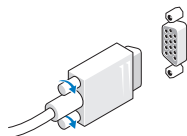


2 连接 USB 键盘或鼠标（可选）。

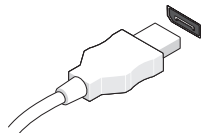


3 仅使用下列电缆之一连接显示器：

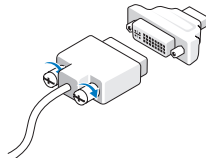
a 蓝色 VGA 电缆。



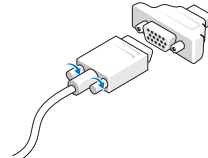
b DisplayPort 电缆。




c 连接 DisplayPort 适配器的 DVI 电缆。



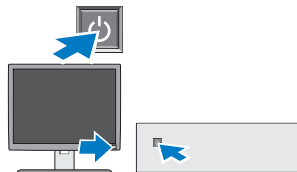
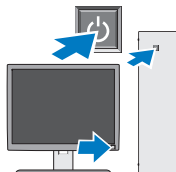
d 连接 DisplayPort 适配器的 VGA 电缆。




4 连接电源电缆。



5 按显示器和计算机上的电源按钮。



规格

 **注：**以下规格仅是计算机依照法律规定附带的部件规格。
有关计算机规格的最新完整列表，请访问 support.dell.com。

系统信息

芯片组	Intel® Q45/ICH10DO 嵌入式芯片组
处理器	<ul style="list-style-type: none">• Intel® Core™ 2 E7400• Intel® Pentium® 双核 E5300• Intel® Celeron® 440

视频

视频类型：

集成型	集成在系统板上
独立型	PCI-E x16 双通道图形卡带有 1 个 DVI 端口和 1 个 DisplayPort 连接器

显存：

集成型	Microsoft® Windows® XP 多达 512 MB 共享显存 (在配置 1 GB 系统内存的情况下) 多达 1 GB 共享显存 (在配置 2 GB 或以上系统内存的情况下)
-----	---

视频 (续)

Windows Vista® 和 Windows 7
多达 272 MB 共享显存
(在配置 1 GB 系统内存的情况下)
多达 784 MB 共享显存
(在配置 2 GB 系统内存的情况下)
多达 1296 MB 共享显存
(在配置 3 GB 系统内存的情况下)
多达 1808 MB 共享显存
(在配置 4 GB 系统内存的情况下)
多达 3856 MB 共享显存
(在配置 8 GB 系统内存的情况下)

注：显存将基于计算机总内存和图形应用程序动态分配。

独立型

512 MB

内存

内存模块连接器	4 个 DIMM 插槽
内存模块容量	1 GB、2 GB
内存类型	1066 MHz DDR3
最小内存	1 GB
最大内存	8 GB

驱动器	台式机	超小型机
外部可抽换:		
5.25 英寸驱动器托架	一个	一个 (细长型)
内部可抽换:		
3.5 英寸 SATA 驱动器托架	两个	一个
可用设备:		
2.5 英寸 SATA 硬盘驱动器	两个	两个
3.5 英寸 SATA 硬盘驱动器	两个	一个
5.25 英寸 SATA DVD+/-RW 驱动器	一个	一个 (细长型)

控制指示灯和诊断指示灯

电源按钮指示灯	蓝色指示灯 — 呈蓝色稳定表示通电状态；呈蓝色闪烁表示计算机休眠状态。 指示灯呈琥珀色 — 计算机未启动时指示灯呈琥珀色稳定亮起表示系统板或电源设备有问题。指示灯呈琥珀色闪烁表示系统板有问题。
驱动器活动指示灯	显示 SATA 硬盘驱动器或 CD/DVD 活动。 蓝色指示灯 — 呈蓝色闪烁表示计算机正在从驱动器读取数据，或向其写入数据。

控制指示灯和诊断指示灯 (续)

网络连接指示灯	蓝色指示灯 — 计算机与网络连接良好。 不亮 (无指示灯亮起) — 表示计算机未检测到与网络的物理连接。
诊断指示灯	位于计算机前面板上的四个指示灯。有关诊断指示灯的信息，请参阅 Dell 支持 Web 站点 support.dell.com/manuals 上的《维修手册》。
Wi-Fi® 连接指示灯	蓝色指示灯 — 计算机与网络连接良好。 不亮 (无灯光亮起) — 表示计算机未检测到与网络的物理连接。

电源	功率	最大散热量	电压
台式机 (EPA)	300 W	1204 (BTU/小时)	100-240 VAC, 50/60 Hz, 6.0 A
超小型机 (EPA)	280 W	1124 (BTU/小时)	100-240 VAC, 50/60 Hz, 5.0 A

注： 散热量使用电源设备的额定功率计算得出。

注： 有关电压设置的重要信息，请参阅计算机附带的安全信息。

币形电池	3V CR2032 锂币电池
------	----------------

物理规格	台式机	超小型机
高度	10.93 厘米 (4.30 英寸)	8.52 厘米 (3.35 英寸)
宽度	39.65 厘米 (15.60 英寸)	28.96 厘米 (11.40 英寸)
厚度	34.90 厘米 (13.70 英寸)	32.36 厘米 (12.70 英寸)
重量 (最小)	9.38 千克 (20.60 磅)	6.48 千克 (14.3 磅)

环境参数

温度	
运行时	10° 至 45°C (50° 至 113°F)
存放时	-40° 至 60°C (-40° 至 140°F)
相对湿度	20% 至 80% (非冷凝)
海拔高度	
运行时	低于 3048 米 (10,000 英尺)
存放时	低于 10,668 米 (35,000 英尺)
气载污染物级别	G2 或更低 (根据 ISA-S71.04-1985 定义)

查找更多信息和资源

请参阅计算机附带的安全和法规说明文件以及合规 Web 站点 www.dell.com/regulatory_compliance，以获得有关以下各项的详细信息：

- 最佳安全实践
- 保修
- 条款和条件
- 法规认证
- 人机工程学
- 最终用户许可协议

本说明文件中的信息如有更改，恕不另行通知。
 © 2009 Dell Inc.。版权所有，翻印必究。中国印制。用再生纸印制。

未经 Dell Inc. 书面许可，严禁以任何形式复制这些材料。

本文中使用的商标：*Dell*、*DELL* 徽标和 *OptiPlex* 是 Dell Inc. 的商标；*Microsoft*、*Windows* 和 *Windows Vista* 是 Microsoft Corporation 在美国和/或其它国家和地区的商标或注册商标。*Intel*、*Celeron* 和 *Pentium* 是 Intel Corporation 在美国和其它国家和地区的注册商标，而 *Core* 是其在美国和其它国家和地区的商标；*WI-FI* 是 Wireless Ethernet Compatibly Alliance, Inc. 的注册商标。

本说明文件中提及的其它商标和商品名称是指拥有相应标记和名称的公司或其制造的产品。Dell Inc. 对其它公司的商标和商品名称不拥有任何专有权益。

